

天城線サイクルラックバス (修善寺駅～河津駅) ご利用案内



バスを使って快適サイクリング!



サイクルラックバスの
運行時刻の確認は
こちらから!



https://www.tokaibus.jp/rosen/cyclerack_bus.html

天城の大自然を満喫!

モデルコースⅠ

自転車走行距離：12km
自転車走行時間：70分
(見学時間は含みません)

観光スポットから自然豊かな名所まで。
天城を満喫できるコースです。

- ① 湯ヶ島バス停
▼ (バス約20分)
- ② 水生地下バス停
▼
- ③ 旧天城トンネル
▼
- ④ 寒天橋
▼
- ⑤ 二階滝
▼
- ⑥ 河津七滝バス停
▼ (バス約40分)
- ① 湯ヶ島バス停



河津川の風を感じて

モデルコースⅡ

自転車走行距離：9km
自転車走行時間：50分
(見学時間は含みません)

川沿いの整備されたルートを通る、爽やかなコースです。

- ① 河津駅
▼ (バス約25分)
- ② 河津七滝バス停
▼
- ③ 湯ヶ野
▼
- ④ 河津川サイクリングロード




自転車積載方法


車外 利用方法

乗せ方

- 乗務員に自転車を積載する旨と、降車停留所をお知らせください。



自転車ラックの中央にあるレバーを引きながらラックをゆっくり手前に倒してください。



倒したら、レールにタイヤを合わせるようにして自転車を乗せてください。



ラックの端についている固定用レバーで前輪がしっかりと固定するようタイヤの上部までかけてください。

降ろし方

- 乗務員に自転車を降ろす旨をお知らせください。



前輪を固定している固定用レバーを外し、ゆっくりと自転車を降ろします。




ラック中央のレバーを引きながら、ラックを戻してください。

車内 利用方法



自転車の前輪を外し、バス中央の乗車口よりご乗車ください。



乗務員が車椅子スペースに固定器具を設置します。自転車のフロントハブを図のように取り付け、レバーをあげてしっかりと固定してください。



前輪は自転車とたたまれた席の間に置いてください。



前輪と後輪をバンドでたたまれた席または手すりに固定してください。

積載時のご注意

- 路線バスで積載できる自転車はバスフロント部2台・車内1台の計3台です。すでに積載中の場合はご利用になれませんので、ご了承ください。
- 予約制ではありませんが、できる限り事前にご連絡ください。
- 自転車の積み下ろしはお客様自身で行っていただきます。作業の際は、お身体のケガや周辺の交通に十分ご注意ください。
- 車内での積載は車椅子用スペースを使用するため、車椅子ご利用のお客様がいらっしゃる場合ご利用になれません。
- 車内で積載できる自転車は、前輪が取り外せる自転車のみとなっております。
- 車内の積載は多客時には、ご利用できない場合がございます。
- 故障・整備点検・遅延・ダイヤ編成上の理由などにより一般車両で運行する場合がございます。

自転車積載基準

積載可能台数	3台まで（うち車内1台）
ホイールサイズ	16インチ以上 29インチ以下
タイヤ幅	3インチ以下
重量	1台あたり 50kg以下
ホイールベース	48インチ以下



このマークのあるバス停で自転車積載のお取り扱いをいたします。